

# 上海农林职业技术学院教务处

沪农职院教〔2023〕24号

---

## 2023-2024 学年第一学期结转毕业生 课程补考通知

根据《上海农林职业技术学院学籍管理规定》第七章第三十三条规定“结业后两年内可以可申请一次参加毕业补考或补做毕业设计，学生在结业后两年内可选择任意一个学期于开学后一周内向所在系提出申请，所在系同意后报送教务处审核。补考及格或补做毕业设计通过后，由学院在规定时间内发给毕业证书（同时回收结业证书），毕业证书时间按实际发证日期填写。”为做好2023-2024学年第一学期结转毕业生课程补考工作，现将有关事项通知如下：

### 一、申请范围

2022届、2023届未申请过课程结转毕补考的结业学生。

### 二、时间安排

9月20日15:00之前，申请结转毕课程补考的学生将《结业转毕业申请表》纸质版（附件1）提交至各系，以系

为单位提交至教务处 911 室黄诗卉老师。

**（一）校公选课结转毕课程重修时间安排**

9 月 21 日 0 : 00 开始至 9 月 30 日 24 : 00 止，学生登录超星学习通进行选课、学习和考试。

**（二）其他课程结转毕补考时间安排**

10 月 14 日，公共课程进行补考。

10 月 14-15 日，专业课程进行补考（具体补考时间由系部安排）。

10 月 19 日起，可在学生成绩查询系统查询补考成绩。

附件：1. 上海农林职业技术学院结业转毕业考试申请表

2. 校公选课结转毕课程重修操作说明

上海农林职业技术学院教务处

2023 年 9 月 10 日



## 校公选课结转毕课程重修操作说明

注意：校公选课结转毕课程重修时间安排：9月21日0:00开始至9月30日24:00止，学生登录超星学习通进行选课、学习和考试。

### (一) 学习平台

#### 1. 网址

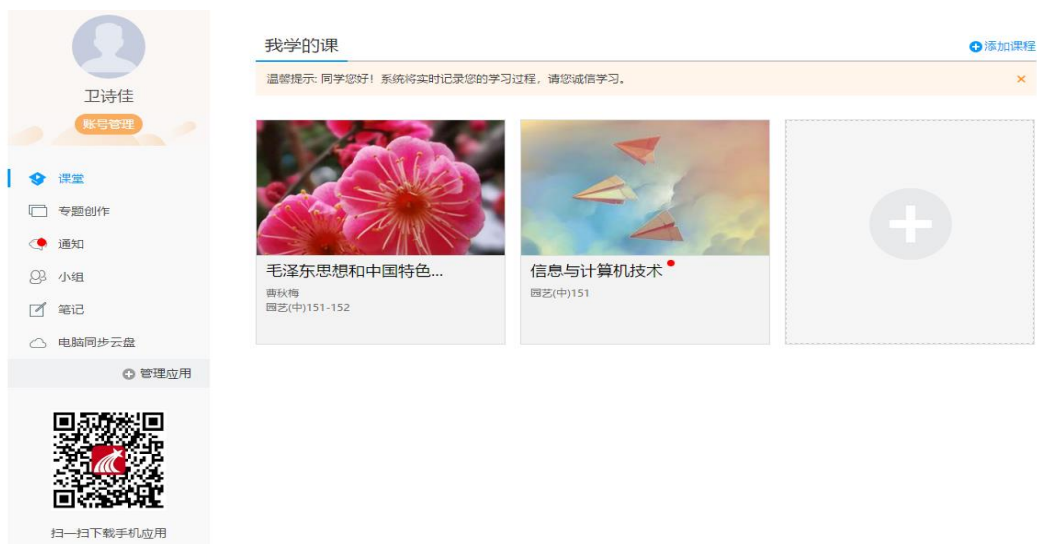
<https://passport2.chaoxing.com/login?loginType=4&newversion=true&fid=16614&refer=http://i.mooc.chaoxing.com>

#### 2. 登录方式



#### 3. 课堂

系统登录成功后页面跳转到当前页面，课堂页面左侧为个人信息和空间应用，学生可以自由设置个人信息和管理应用。右侧为学生本学期需要学习的课程，如图所示：



## 4. 选课

学生可以点击右上角或灰色“+”进行选课。



按照学校的规定，选择感兴趣的课程点击“报名”，并在弹框中点击“确定”。看到弹框中显示“报名成功”，即可返回“课堂”页面，开始进行学习。



## 5. 课程学习

点击课程，进入课程页面，如下图，左边是课程学习章节，右边一栏的功能是同学可在这里完成老师布置的任务、作业以及考试，查看通知、学习资料，与老师同学进行互动讨论，并实时掌握自己的学习进度。下面会依次进行介绍。

注：学生点击左边章节，进行课程学习。目录中，进度点为绿色，则代表本章节任务点已完成，进度点为橙色代表本章节学习未完成。下图所示：

学生进入课程学习页面如下图所示：

## 帮助你提升的九型

### (1) 视频学习

首次观看视频不可拖动进度条操作快进功能，学生可以在右侧进行互动讨论，并记录学习笔记。



## (2) 章节测试

● 任务点已完成

帮助你提升的九型 已完成 成绩: 75.0分

---

1 【单选题】  
作为领导可以从九型人格中学习到 ( )。

A. 让每个人找到适合自己的工作  
B. 有针对性地改变下属的性情以为己所用  
C. 了解客户的需求  
D. 如何让员工工作发挥最大的价值

我的答案: D 得分: 25.0分 ✓

---

2 【单选题】  
九型人格经历了长久的考验,一般学习 ( ) 就可以更好地认识自己和他人。

A. 三个小时  
B. 三天

## 6. 通知

在课程页面中点击“通知”，即可查看老师下发的通知内容，在超星学习通中也可以收到最新通知。

计算机原理 首页 任务 统计 资料 通知 作业 考试 讨论

我的通知

<p><b>考试通知</b></p> <p>发布时间: 2018-06-19 14:58</p> <p>发布人: 张曦丹</p> <p>班级: 默认班级</p>	<p><b>作业/测验通知</b></p> <p>发布时间: 2018-06-19 14:54</p> <p>发布人: 张曦丹</p> <p>班级: 默认班级</p>	<p><b>课程预习</b></p> <p>发布时间: 2018-06-15 10:28</p> <p>发布人: 张曦丹</p> <p>班级: 默认班级</p>
--	---	--

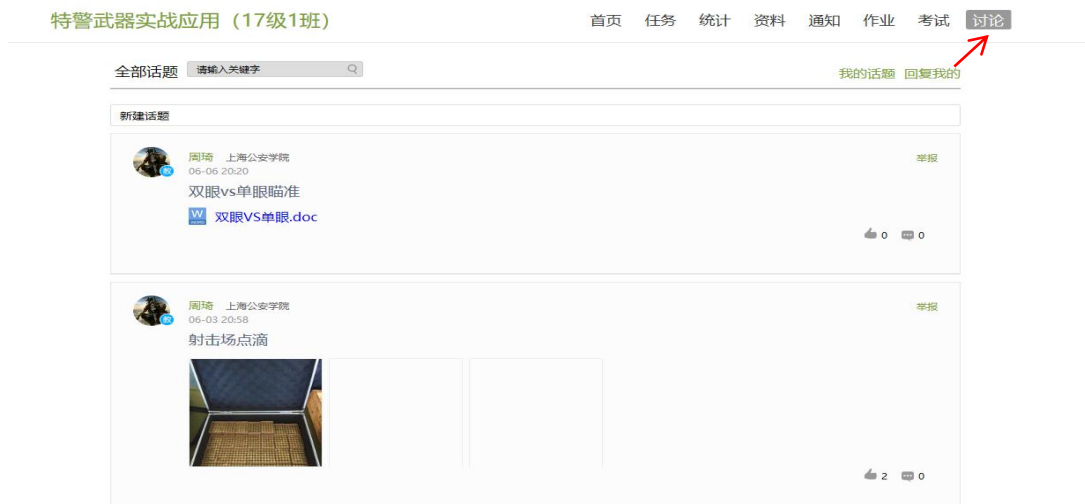
## 7. 考试

在课程页面中点击考试，学生需要在达到考试条件的情况下，在规定时间内完成课程考试。



## 8. 讨论

在课程页面中点击“讨论”，学生可以在这里新建问题与老师或同学进行话题互动。



## 9. 进度/统计

点击课程页面中的“进度”，学生即可查看到自己的当前进度以及班级同学的进度概况，还可以查看该门课程的考核标准以及学生当前课程已获得的分数。

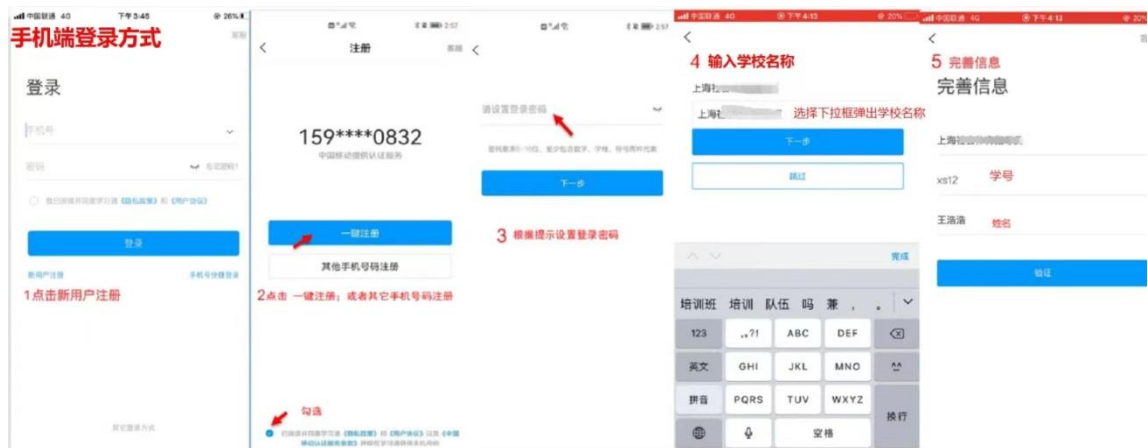


## (二) 移动端——学习通

扫描下图二维码, 下载移动端学习 APP



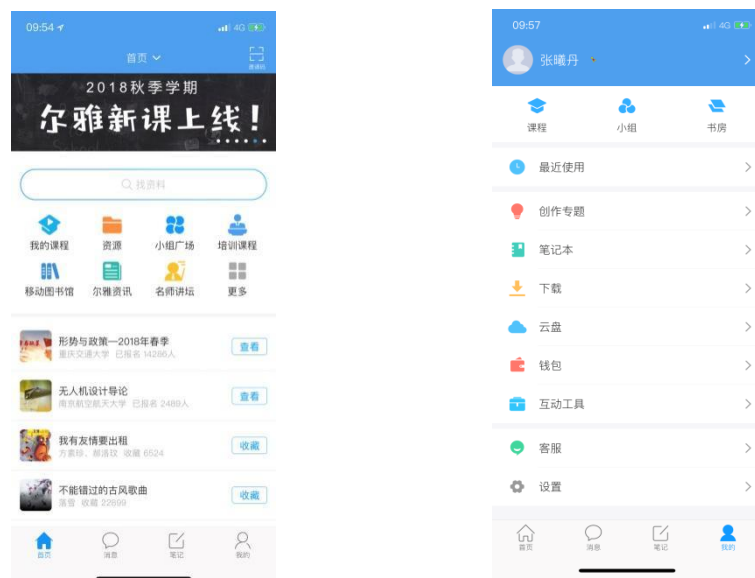
### 1. 登录



## 2. 选择课程

在“首页”中，找到“我的课程”，或者从“我的”中找到课程，点击进入就可以看到自己要学习的课程了。

注：如果是学校统一选课，进入“课程”后就可以看到课程列表，如果是学校允许自主选课，可以在“课程”页面，点击右上角的“+”，选择“自选课程”。点击“报名”后，即可选修该门课程。



## 3. 课程学习

点击要学的课程进入课程学习，点击章节，进入任务点

学习；点击任务，查看需要完成的任务；点击资料，查看教师上传的学习资料；点击详情，可以查看本门课程的基本情况。

