

上海农林职业技术学院教务处

沪农职院教〔2023〕26号

关于做好2023—2024学年第1学期高职2023级（3年制）和2023级高本贯通学生 线下公共基础任意选修课 选课安排工作的通知

一、高职线下公共基础任意选修课选课上课时间、地点安排表

2023-2024学年第一学期线下公共基础任意选修课安排表

开课部门	课程名称	周次	上课时间	教师	教室	人数限制
植物科学技术系	中国花文化	2-17	周一下午第1-2节课;	陈取英	一教411室	45
植科科学技术系	书画艺术	2-9	周一上午第3-4节课;	翟晶	花艺基础实训室(综合楼501室)	30
植物科学技术系	书画艺术	10-17	周一上午第3-4节课;	周清新	花艺基础实训室(综合楼501室)	30
植物科学技术系	园艺与生活	2-17	周一上午第1-2节课;	赵普莹	一教202室	40
动物科学技术系	中医与健康	2-9	周四晚上第1-4节课;	卢希倩	一教209室	40
动物科学技术系	科学养宠	2-17	周四晚上第1-2节课;	郑敏萍	一教109室	40
生物医药与健康系	功能食品	2-17	周二下午第3-4节课;	蔡旋	一教512室	40
生物医药与健康系	营养与健康	2-17	周二晚上第1-2节课;	蔡旋	一教103室	40
数字经济与创意系	经济学与生活	2-17	周三上午第3-4节课;	吴瑞芹	一教203室	45
数字经济与创意系	茶艺与茶文化	2-17	周三上午第3-4节课;	孙冬敏	茶艺实训室(农经楼203)	20

				王桂霞	室)	
数字经济与创意系	视频剪辑创作	2-17	周三上午第 3-4 节课;	赵丹阳	休闲农业实训室 3(机房)(农经楼 208 室)	45
智慧农业工程系	影视赏析	2-17	周三下午第 1-2 节课;	王悦	一教 301 室	40
智慧农业工程系	摄影创作	2-17	周三下午第 1-2 节课;	韩明秋	一教 307 室	40
基础部	乡村音乐赏析	2-17	周四上午第 3-4 节课;	赵琳娜	一教 110 室	40
基础部	大学进阶英语	2-17	周四晚上第 1-2 节课;	葛涵萌	数字网络语音室(大)(综合楼 306 室)	40
基础部	非遗舞龙	2-17	周三晚上第 1-2 节课;	孔黄生	体育馆 1	30
合计						605

注：班级人数容量有限，按照先选先得原则，未选上同学及时关注 2023-2024 学年

第 2 学期线下公共基础任意选修课选课通知。

二、选课对象

高职 2023 级（3 年制）和 2023 级高本贯通全体学生。

三、选课时间及操作说明

自 2023 年 9 月 18 日 8:30 至 19 日 16:00 止，选课操作说明详见附件，过时网站将自动关闭，不再进行补选。

四、选课方式

凡是能上网的电脑、手机均可选课。

五、注意事项

1. 根据高职《2023 级人才培养方案》要求，2023-2024 学年期间高职 2023 级（3 年制）和 2023 级高本贯通全体学生都必须参加线下公共任意选修课课程选课，修满 2 学分，不得多选。

2. 根据学院学籍管理规定，学校开设的校公选课若考核不及格，不能进行补考，只能进行重选重修。

附件：线下公共基础任意选修课选课软件操作手册

上海农林职业技术学院教务处

2023年9月10日

附件 1

线下公共基础任意选修课选课软件操作手册

从本次选课开始，为方便广大学生进行选课，学生在校内和校外都可以进行选课。

（一）学生使用移动端进行选课：

移动端通过企业微信教务入口进入如图，或扫描二维码后登录访问，如图 2



图 1



图2

点击“选修选课”，选择需要选修的课程，点击“确认”，

完成选课后，点击 [个人报名信息](#) 可以查看到已经选择的个人选课信息。



(二)学生使用校内的电脑进行选课：

1.进入上海农林职业技术学院网站 <http://www.shafc.edu.cn>。



2.点击进入数字化校园。




接下去的操作步骤从下面的第(六)点开始做，即输入用户名和密码，进入数字化校园。

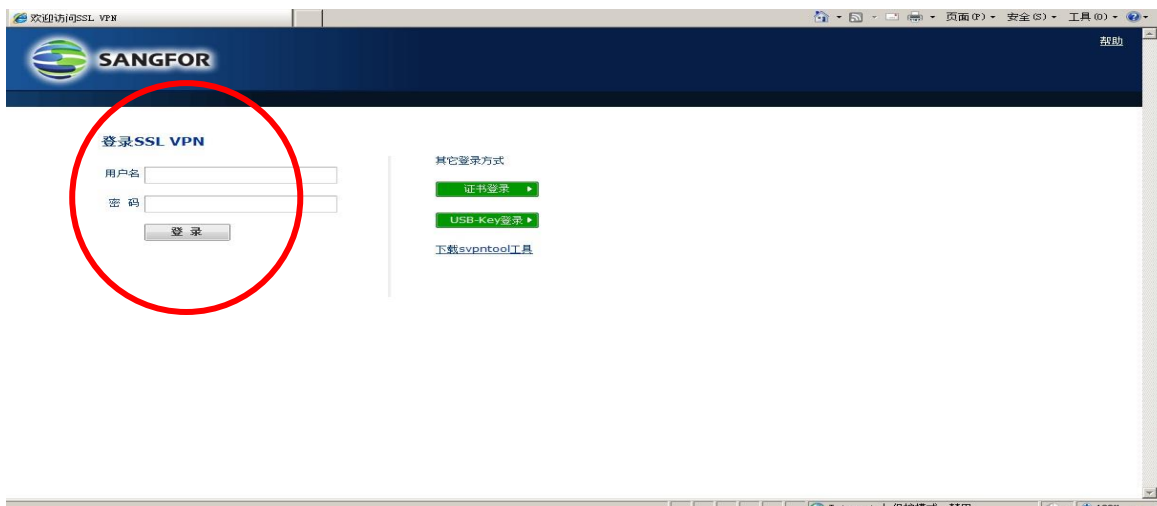
(三)学生使用校外的电脑进行选课:

1.进入上海农林职业技术学院网站 <http://www.shafc.edu.cn>。



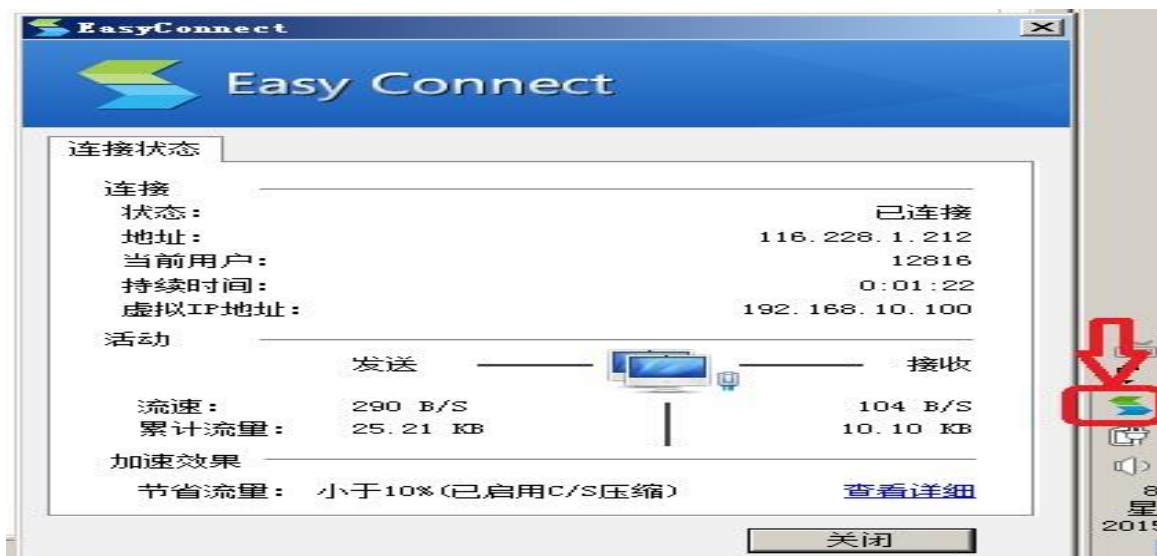
2.进入校园 VPN





这里会自动提示下载控件，请先安装。

（四）输入用户名（用户名就是你的学号）和密码（原始“密码”是身份证后 6 位），点登陆。如密码遗失可以通过企业微信校园微门户中，在我的应用中选择门户密码重置，可以重置自己的初始密码。确保连接状态正常。



（五）点击进入数字化校园。后面的操作等同于校内操作。



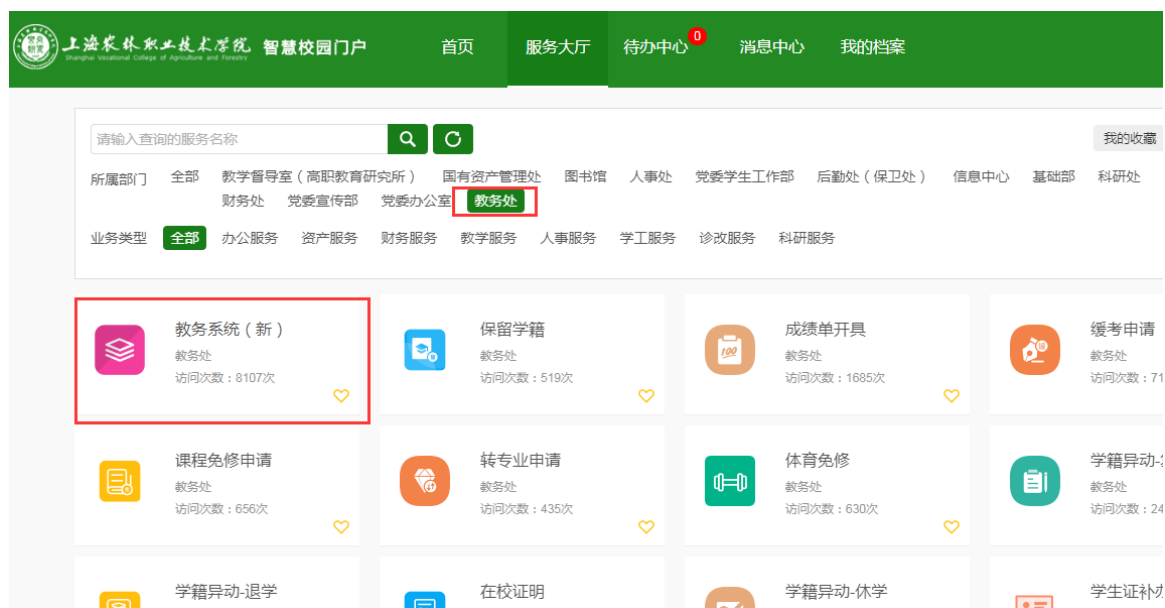
(提示：在使用校园 VPN 的过程中，如果遇到问题可以参照信息中心的 VPN 的使用说明)



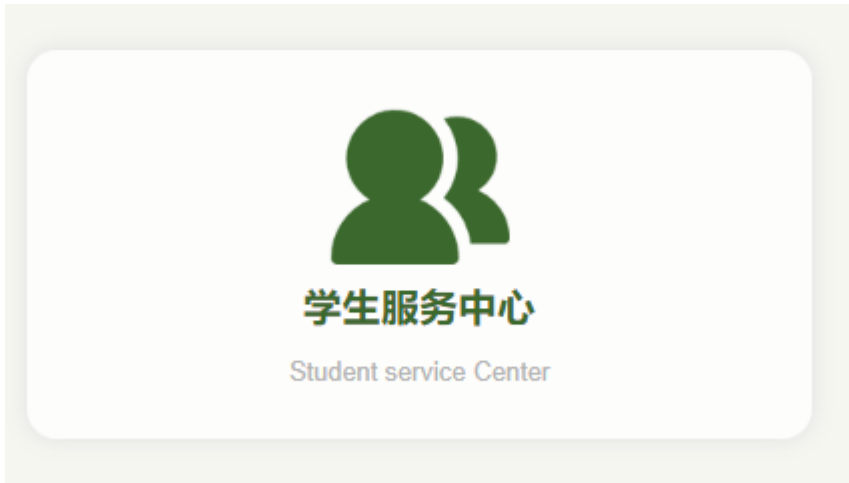
(六) 学生即输入用户名和密码，进入数字化信息平台。

1. 学生进入登录页面，输入用户名（用户名就是你的学号）及密码（原始“密码”是身份证后 6 位），点登录。如密码遗失可以通过企业微信校园微门户中，在我的应用中选择门户密码重置，可以重置自己的初始密码。

2. 进入如下界面，点击“教务系统（新）”



3. 点击“学生服务中心”进入对应模块：



4. 点击 **选修课选课** 菜单后，可以看到当前开放的选修课信息，如下图。

序号	学年学期	选修课名称	教师姓名	场地名称	授课周次	上课时间	报名人数	总人数	备注	操作
1	2023-2024学年 第一学期	23公共关系礼仪实务选修A班	陈建德	二教101室	1-18	周五下午第1-2节课	0	30		选课

5. 想报名哪门课程，点击右侧 **选课** 按钮，弹出提示信息，如下图

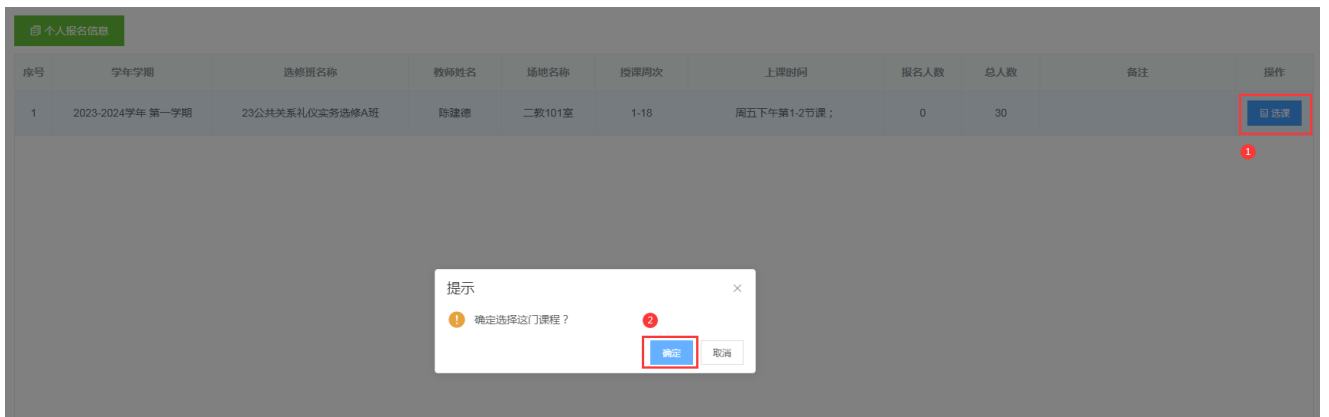



图 1

6. 点击 **确定** 按钮完成操作。

7. 点击 **个人报名信息** 可以查看到已经选择的个人选课信息。



图 2

点击  按钮可以删除该条选课记录。